

Diaporama pour se lancer dans le  
SEL et débiter sur  
*radisel.communityforge.net*



**RADI'SEL**

Tous en SEL ?

# Créer un nouveau compte

**RADI'SEL**  
Tous en SEL ?

Accueil | Partager | Démarrer | S'inscrire | La valeur du Radis

**Prochains événements**

- 26 03 2022 : Atelier semis
- 2 04 2022 : Journée propreté
- 3 04 2022 : Atelier "Fresque du Climat" (COMPLET)
- 30 04 2022 : Trocs de plantes

**Dernières demandes**

- J'ai besoin de raccourcir ma frange (cheveux) - Membre 3
- Recherche une vieille chambre à air - Membre 3
- Ces données ne peuvent être utilisées qu'entre les membres de RADI'SEL

**Dernières offres**

- Je prête une perceuse - Membre 4
- Je prête un appareil à raclettes - Membre 4
- Je prête une échelle - Membre 3
- Prête Yggdrasil : Collection complète - Membre 3
- Je prête mon Vaporetto - Membre 5
- Ces données ne peuvent être utilisées qu'entre les membres de RADI'SEL

**Échanges réalisés récemment**

- Membre 6 a donné je donne des chutes de bois
- Membre 6 a donné je donne des chutes de bois

**Bienvenue au Radi'SEL ! Zone Radi'ACTIVE !**

**Radi'SEL**  
Système d'Échange Local de l'Association Saint Sor'Liens

Une communauté d'échange basée sur l'envie de se rencontrer, de s'entraider dans une dynamique citoyenne et solidaire.

Ici, pas question d'argent ! Seul le Radis fait la loi.

**Soyons Radi'Actifs !**

Pour nous contacter :

**Connexion utilisateur**

N° de membre \*  
3  
Entrer votre n° de membre

Mot de passe \*  
\*\*\*\*\*

[Créer un nouveau compte](#)

[Demander un nouveau mot de passe](#)

**Qu'est ce qu'un SEL ?**

Services d'Echanges Locaux (SEL)

Sur internet, aller sur le site <https://radisel.communityforge.net/>

Cliquer sur « Créer un nouveau compte » sur le bandeau gauche de la page internet.

# Création d'un compte

**Dernières demandes**

- raccourcir une frange (cheveux) – Membre 3

Ces données ne peuvent être utilisées qu'entre les membres de RADI'SEL

**Dernières offres**

- Perceuse – Membre 4
- appareil à raclettes – Membre 4
- Baby sitting – Membre 2
- Aide informatique – Membre 2
- voiture Partner – Membre 2

Ces données ne peuvent être utilisées qu'entre les membres de RADI'SEL

## Créer un nouveau compte

[Créer un nouveau compte](#) [Se connecter](#) [Demander un nouveau mot de passe](#)

**Adresse de courriel \***

Une adresse électronique valide. Le système enverra tous les courriels à cette adresse. L'adresse électronique ne sera pas rendue publique et ne sera utilisée que pour la réception d'un nouveau mot de passe ou pour la réception de certaines notifications désirées.

**NOM ET ADRESSE**

**Pays \***  
France ▾

**Prénom \***  **Nom**

**Nom de rue**

**Localité \***  
Zone du Moulin ▾ **Code postal**  **Ville**

Téléphone mobile

Adresse

Sur la page « Créer un nouveau compte », vous enregistrez les informations demandées.

Vous recevez ensuite un mail validant votre inscription et vous attribuant un numéro de membre (voir diapo suivante).

Vous cliquez sur ce mail et devrez alors définir un mot de passe pour ce compte utilisateur.

Entre la création du compte et sa validation, vous serez invité par mail à rencontrer un membre du collectif d'organisation de Radi'SEL.

# Exemple de mail d'inscription



Voici le type de message d'inscription que vous recevrez après vous être inscrit.e.

Pensez à regarder dans vos « spams » ou « Courrier indésirable » si vous ne le trouvez pas dans votre « boîte de réception » habituelle.

# Connexion à votre compte utilisateur



The screenshot shows a web form for user login. At the top, there is a blue header with the text 'Connexion utilisateur'. Below this, there are two input fields. The first is labeled 'N° de membre \*' and has a placeholder text 'Entrer votre n° de membre'. The second is labeled 'Mot de passe \*'. Below the password field, there are two links: 'Créer un nouveau compte' and 'Demander un nouveau mot de passe'. At the bottom of the form, there is a button labeled 'Se connecter'.

**Connexion utilisateur**

**N° de membre \***  
Entrer votre n° de membre

**Mot de passe \***

- [Créer un nouveau compte](#)
- [Demander un nouveau mot de passe](#)

**Se connecter**

Pour se connecter à son compte utilisateur, noter le numéro de membre qui vous a été attribué dans le premier mail reçu puis votre mot de passe.

# Enregistrer une offre

## Enregistrer une offre

Merci de préciser dans le titre de votre annonce: j'offre ..., je prête, je propose ... ou encore je donne ...(soyez imagitatif.ve.s) \*

Racontez votre histoire... Mais, ici ne laissez pas de données personnelles (RGPD) : mail, tel, adresse...

**B** **I**

body p

[Basculer vers l'éditeur de texte brut](#)

**Catégories d'offres et de demandes**  
Ventilation principale des offres et demandes

- Choisir une valeur -

**Offer/want types \***

Services  
 Prêts  
 Dons  
 Bons plans

**Image**  
 Aucun fichier sélectionné.

Ne publiez des photos que de personnes qui vous ont explicitement donné leur accord.  
Les fichiers doivent peser moins de 2 Mo.  
Extensions autorisées : png gif jpg jpeg.  
Les images doivent mesurer au moins 400x300 pixels. Les images de plus de 1024x768 pixels seront redimensionnées.

**Supprimer après**  
8  mar  2023   
Délai d'expiration de l'annonce


**S'identifier à la place de**

Vous vous faites passer pour *flicflac*.  
Impostures rapides :  
• [Arrêter l'imposture](#)

**flicflac (6)**

[Mon compte](#)  
[Saisir un échange](#)  
**[Enregistrer une offre](#)**  
[Enregistrer une demande](#)  
[Se déconnecter](#)

**Qu'est ce qu'un SEL ?**



Cliquer sur  
Enregistrer une  
offre sur la droite de  
votre écran,

Puis remplissez les  
différents éléments  
demandés. (voir un  
exemple sur les 2  
diapo suivante)

### DIFFUSION

Ceci ne peut être diffusé qu'une seule fois. Les images ne peuvent pas être incluses dans les envois de courriel

#### Envoyé à

--Sélectionner--

Choisir une partie des membres du site

Pensez à bien  
enregistrer et  
diffuser votre offre.

# Exemple « Enregistrer une offre »

Titre de votre annonce

Enregistrer une offre

Merci de préciser dans le titre de votre annonce: j'offre ..., je prête, je propose ... ou encore je donne ... (soyez imaginaire.ve.s) \*

Je prête une ponceuse

Parcourir...

Aucun fichier sélectionné. Transférer

Insérer une photo

Texte pour préciser votre offre (état du matériel, conditions d'usage...)

Racontez votre histoire... Mais, ici ne laissez pas de données personnelles (RGPD) : mail, tel, adresse...

Je prête une ponceuse filaire (modèle d'entrée de gamme) pour de petits travaux de ponçage de meubles, planches en bois.

Supprimer après

7 mar 2023

voire annonce est valable 1 an par défaut, sauf si vous modifiez cette date.

Catégoriser

Catégories d'offres et de demandes

Ventilation principale des offres et demandes

B Travaux maisons

Matériel bricolage

Nature de l'offre (parmi 5 choix)

Offer/want types \*

- Services
- Prêts
- Dons
- Bons plans
- Participation à la vie de l'association

Sauvegarder

# Exemple « Enregistrer une offre » (suite)

**DIFFUSION**  
Ceci ne peut être diffusé qu'une seule fois. Les images ne peuvent pas être incluses dans les envois de courriel

Envoyé à

--Sélectionner--

--Sélectionner--

Juste à moi

Tous les autres adhérents actifs

Tous ceux de ma localité

Sélectionner à qui vous envoyez votre offre. Même si vous choisissez « Juste à moi », elle sera quand même visible par tou.t.e.s en cliquant sur « Enregistrer et diffuser »

**DIFFUSION**  
Ceci ne peut être diffusé qu'une seule fois. Les images ne peuvent pas être incluses dans les envois de courriel

Envoyé à

--Sélectionner--

Choisir une partie des membres du site

Penser à bien enregistrer et diffuser votre offre.




# Enregistrer une demande

## Enregistrer une demande

Merci de préciser dans le titre de votre annonce que: je recherche ..., je demande ... (soyez imaginatif.ve.s) \*

Racontez votre histoire... Mais, ici ne laissez pas de données personnelles (RGPD) : mail, tel, adresse...

**B I** 

body p

[Basculer vers l'éditeur de texte brut](#)

### Catégories d'offres et de demandes

Ventilation principale des offres et demandes

- Choisir une valeur -

### Offer/want types \*

- Services
- Prêts
- Dons
- Bons plans
- Participation à la vie de l'association

### Image

Aucun fichier sélectionné.

Ne publiez des photos que de personnes qui vous ont explicitement donné leur accord.

Les fichiers doivent peser moins de 2 Mo.

Extensions autorisées : png gif jpg jpeg.

Les images doivent mesurer au moins 400x300 pixels. Les images de plus de 1024x768 pixels seront redimensionnées.

### Supprimer après

8 | mar | 2023

Délai d'expiration de l'annonce

### S'identifier à la place de

Vous vous faites passer pour *flicflac*.

Impostures rapides :

- [Arrêter l'imposture](#)

### flicflac (6)

[Mon compte](#)

[Saisir un échange](#)

[Enregistrer une offre](#)

[Enregistrer une demande](#)

[Se déconnecter](#)

### Qu'est ce qu'un SEL ?



Pour « enregistrer une demande », c'est le même fonctionnement que pour enregistrer une offre,

Pensez à bien enregistrer et diffuser votre demande.

# Se mettre d'accord sur les conditions de l'échange

1. Si vous êtes intéressé.e, vous envoyez un mail ou téléphonez pour vous mettre d'accord sur le service/prêt/don proposé.

Cela signifie se mettre d'accord sur:

- la durée du service ou du prêt ainsi que sur les frais associés (ex : coût de l'essence pour le prêt d'une tondeuse thermique)
- la quantité pour le don
- La.les date.s de l'échange

Je prête une perceuse

Proposé

Soumis par [François Couvertier \(4\)](#) le 28-fév-2022

Je prête une perceuse, dont je me sers encore car tout à fait serviable, et les jeux de forets pour la pierre, le métal ou le bois.



[Convertir cette annonce en échange](#)



[Envoyer un email à François Couvertier \(4\)](#)

[Offre/demandes de François Couvertier \(4\)](#)

[Voir le profil de François Couvertier \(4\)](#)

[Voir plus dans Matériel bricolage](#)



François Couvertier (4)

Compte Offres et demandes Contact

Mon profil

François Couvertier  
41 montée de l'église  
Le Vieux village  
01150 SAINT SORLIN EN BUGEY  
France

Rec  
0 té

Numéros de téléphone:  
0677803906

# Convertir cette annonce en échange ou Saisir un échange


1. Une fois que l'échange a eu lieu, celle/celui qui a reçu le prêt/le service/le don valide que l'échange est bien réel. Vous cliquez sur « Convertir cette annonce en échange » ou « Saisir un échange »

Je prête une perceuse

Proposé

Soumis par [François Couvertier \(4\)](#) le 28-fév-2022

Je prête une perceuse, dont je me sers encore car tout à fait serviable, et les jeux de forets pour la pierre, le métal ou le bois.



[Envoyer un email à François Couvertier \(4\)](#)  
[Offre/demandes de François Couvertier \(4\)](#)  
[Voir le profil de François Couvertier \(4\)](#)  
[Voir plus dans Matériel bricolage](#)

[Convertir cette annonce en échange](#)

Expire le: 28 02 2023

Ajouter un commentaire

**S'identifier à la place de**


Vous vous faites passer pour *flicflac*.  
Impostures rapides :  
• Arrêter l'imposture


**flicflac (6)**

Mon compte

[Saisir un échange](#)  
[Enregistrer une offre](#)  
[Enregistrer une demande](#)  
[Se déconnecter](#)

**Qu'est ce qu'un SEL ?**



Regarder sur  YouTube

# Convertir cette annonce en échange ou Saisir un échange (suite)

Saisir un échange

Description de l'échange :

Prêt d'une perceuse

dans la catégorie  
B Travaux maisons Matériel bricolage

avec François Couvertier (4)

Je lui demande  
 Je lui donne

le montant de  
60 Radis

Aperçu

Êtes-vous certain(e) ?

Le 8-mar-2022 [flicflac \(6\)](#) a donné à [François Couvertier \(4\)](#) la somme de **60 Radis** Pour :

Prêt d'une perceuse

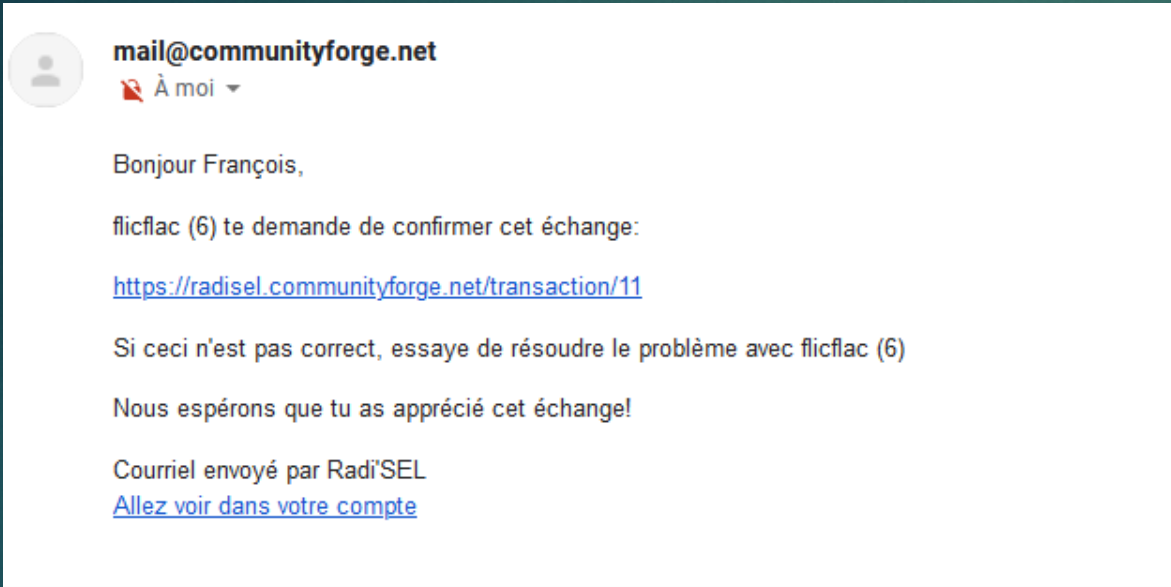
Précédent Soumettre

2. Vous indiquez la nature de l'échange (ex : prêt d'une perceuse), ensuite vous proposez un nombre de radis en fonction du temps de prêt, du temps de service rendu, du don reçu. (ex : 60 radis pour 1 h de prêt de perceuse)

Cliquez sur « aperçu » pour valider.

Cliquez sur « soumettre » pour valider définitivement votre offre.

# Confirmation d'un échange par celle.lui qui a prêté, rendu service, donné



Un message est envoyé pour confirmer l'échange.

La personne qui a prêté/rendu service/donné confirme l'échange et valide le nombre de radis. Il faut alors cliquer sur « Conclure ».

En cas de désaccord sur le nombre de radis, il faut en rediscuter.

Une médiation est possible par les administrateurs de radisel en dernier recours.